




UNION DES ENTREPRISES
LUXEMBOURGEOISES

Conférence de presse

23 septembre 2015



www.uel.lu

Introduction

Nicolas Henckes

» Secrétaire général de l'UEL

Sondage TNS ILRES – UEL

Sondage auprès des chefs
d'entreprises ressortissantes
des membres de l'UEL

*conférence de presse
du 23 septembre 2015*



Sondage en ligne TNS ILRES – UEL auprès des chefs d'entreprises
ressortissantes des membres de l'UEL du 26/08/2015 au 11/09/2015

© TNS 23.09.2015

07-15-212



Fiche technique

- sujet de l'étude : sondage auprès des chefs d'entreprises ressortissantes des membres de l'UEL
- méthode d'enquête : interviews en ligne
- période d'enquête : du 26 août 2015 au 11 septembre 2015
- échantillon : 730 entreprises implantées à Luxembourg

- droits d'auteur : conjointement réservés à TNS ILRES et à l'UEL



Sondage en ligne TNS ILRES – UEL auprès des chefs d'entreprises ressortissantes des membres de l'UEL du 26/08/2015 au 11/09/2015

© TNS 23.09.2015

07-15-212



Echantillon

Chambre professionnelle

	N	%
Chambre des métiers	173	24%
Chambre de commerce	463	63%
CdM & CC	94	13%

Secteur

	N	%
Agri-aqua-culture	5	1%
Industrie-production	92	13%
Construction	91	12%
Commerce de gros	33	5%
Commerce de détail	113	15%
HORECA	13	2%
Transport	65	9%
Services financiers	49	7%
IT	47	6%
Services sociaux et santé	39	5%
Education	15	2%
Autres services	168	23%

Taille

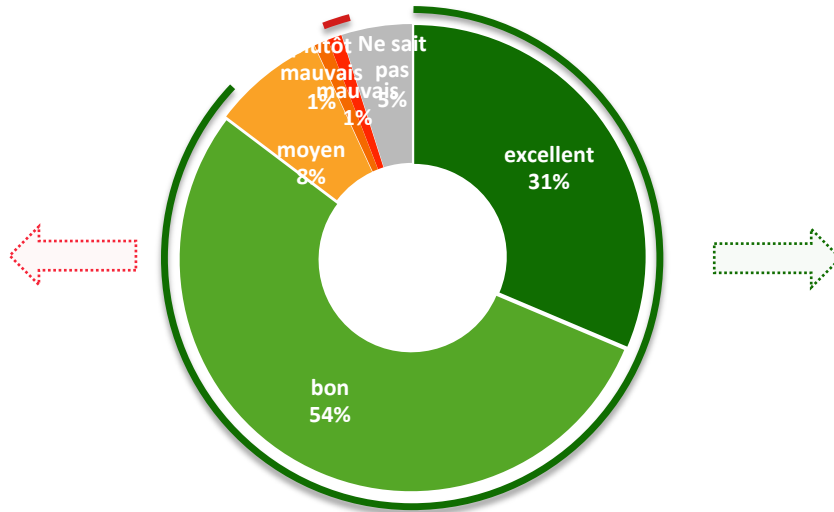
	N	%
-> 9 personnes	280	38%
10 à 19 personnes	100	14%
20 à 49 personnes	123	17%
50 à 99 personnes	70	10%
100 à 199 personnes	61	8%
200 à 499 personnes	52	7%
500 personnes +	44	6%

Entité:

	N	%
Entreprises luxembourgeoises	597	82%
Dirigeant de l'entité luxembourgeoise d'une enseigne internationale	133	18%

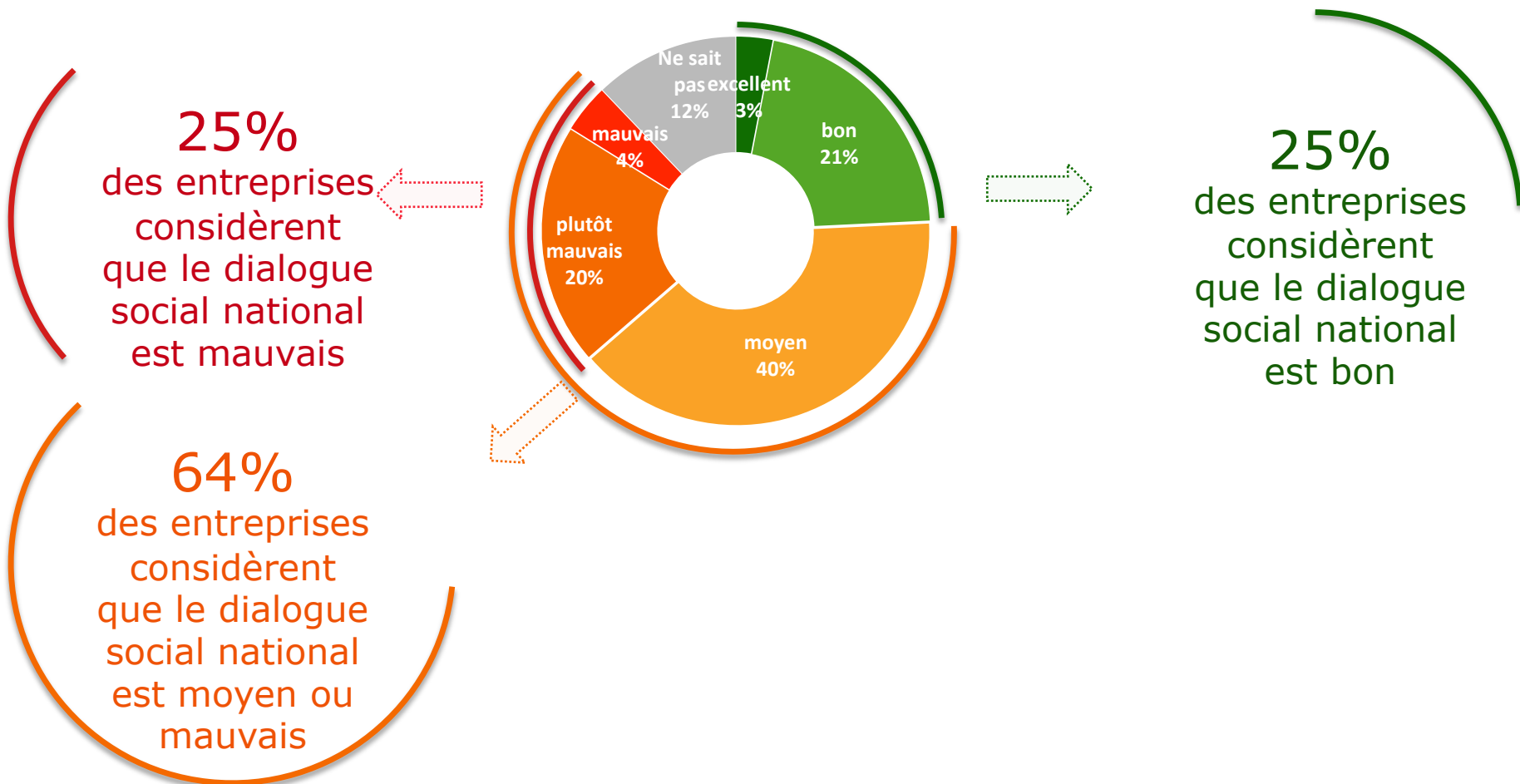
Qualité du dialogue social dans les entreprises

2%
des entreprises
considèrent
que le dialogue
social est
mauvais dans
leur propre
entreprise



87%
des entreprises
considèrent
que le dialogue
social est bon
chez elles

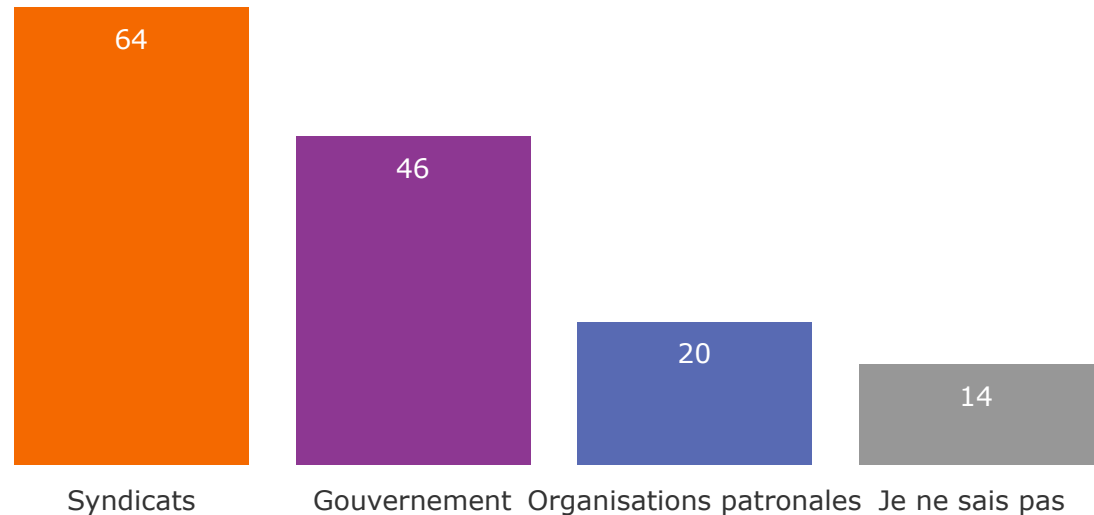
Qualité du dialogue social au niveau national




Responsabilité de la qualité du dialogue social négatif

Base: Entreprises qui jugent la qualité du dialogue social moyenne, mauvaise ou très mauvaise

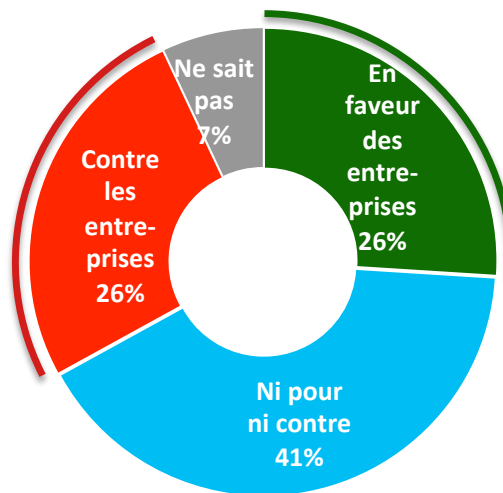
64%
des entreprises
considèrent
que le dialogue
social national
est moyen ou
mauvais



Attitude du gouvernement par rapport aux entreprises

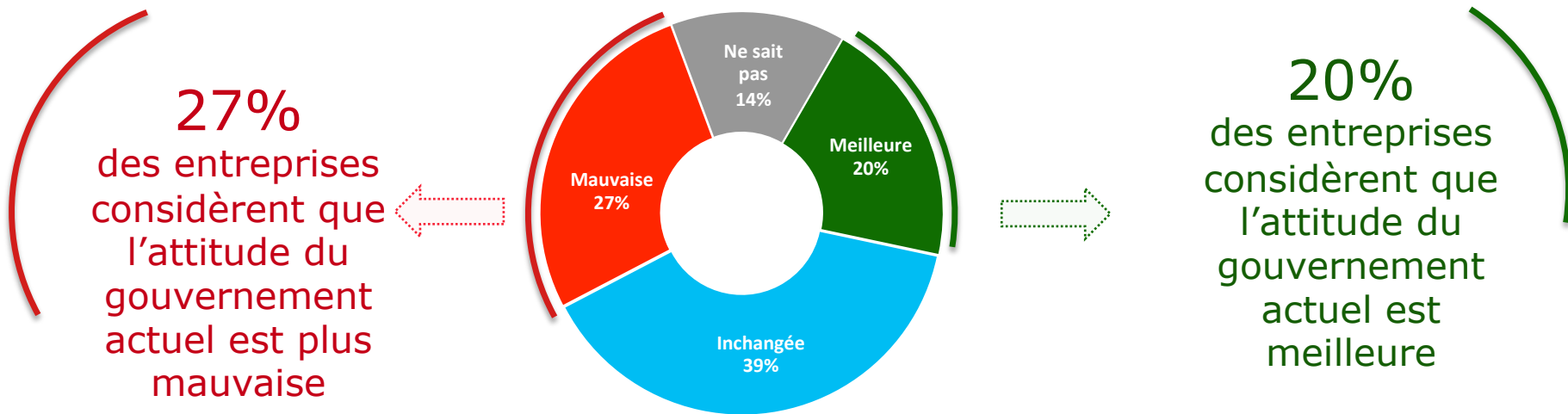
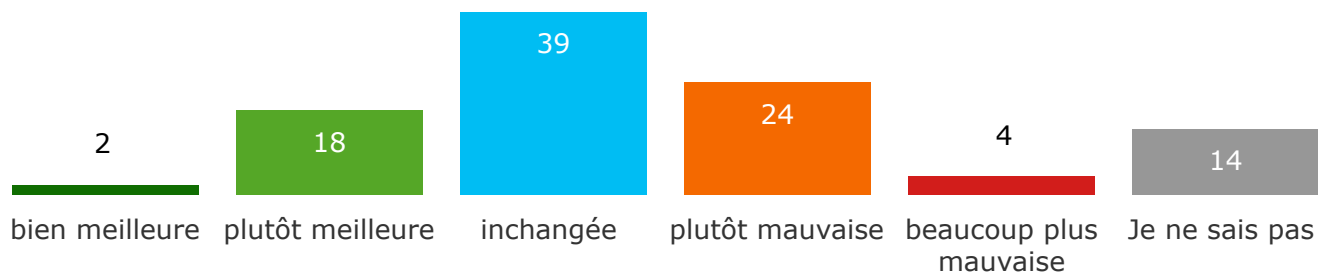


25%
des entreprises
considèrent
que le
gouvernement
agit contre les
entreprises

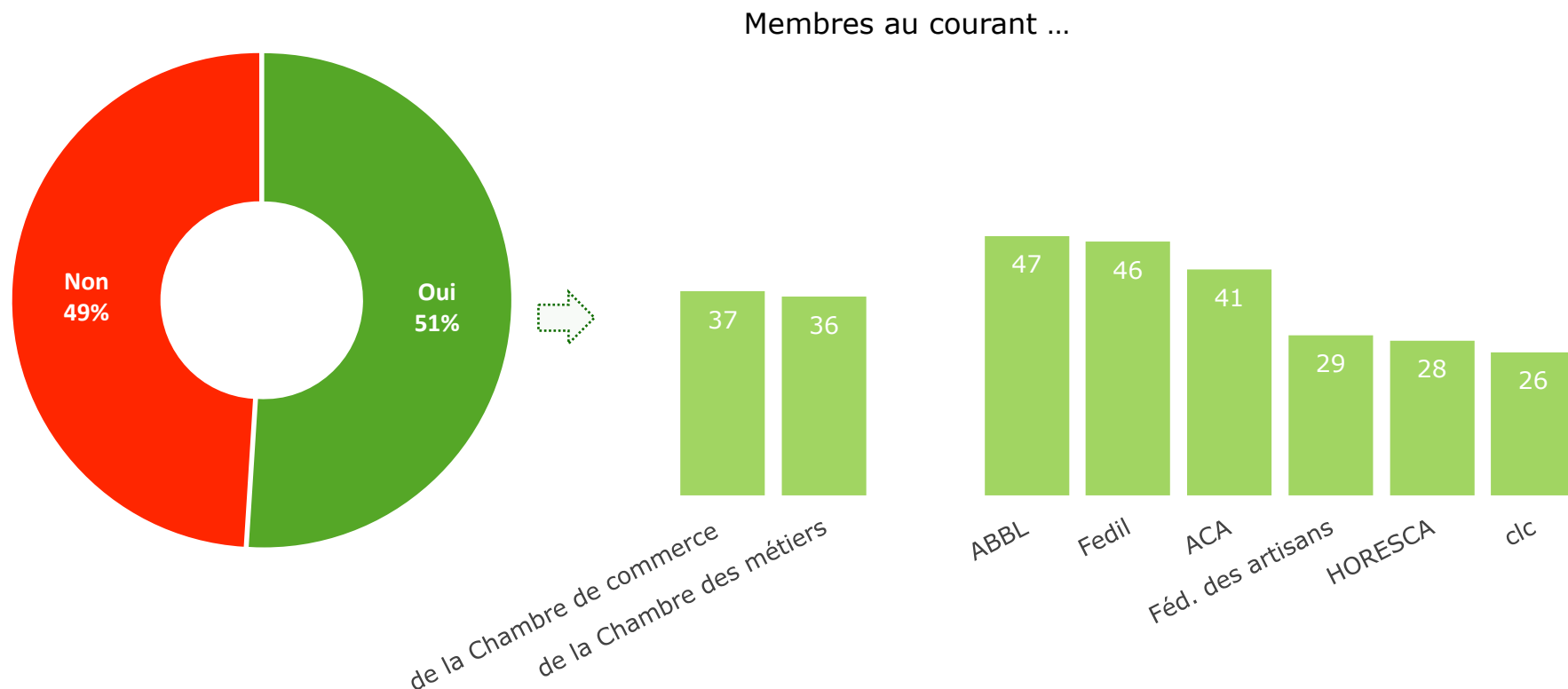


27%
des entreprises
considèrent
que le
gouvernement
agit en faveur
des entreprises

Evolution de l'attitude du gouvernement DP-LSAP-Verts par rapport au précédent gouvernement CSV- LSAP

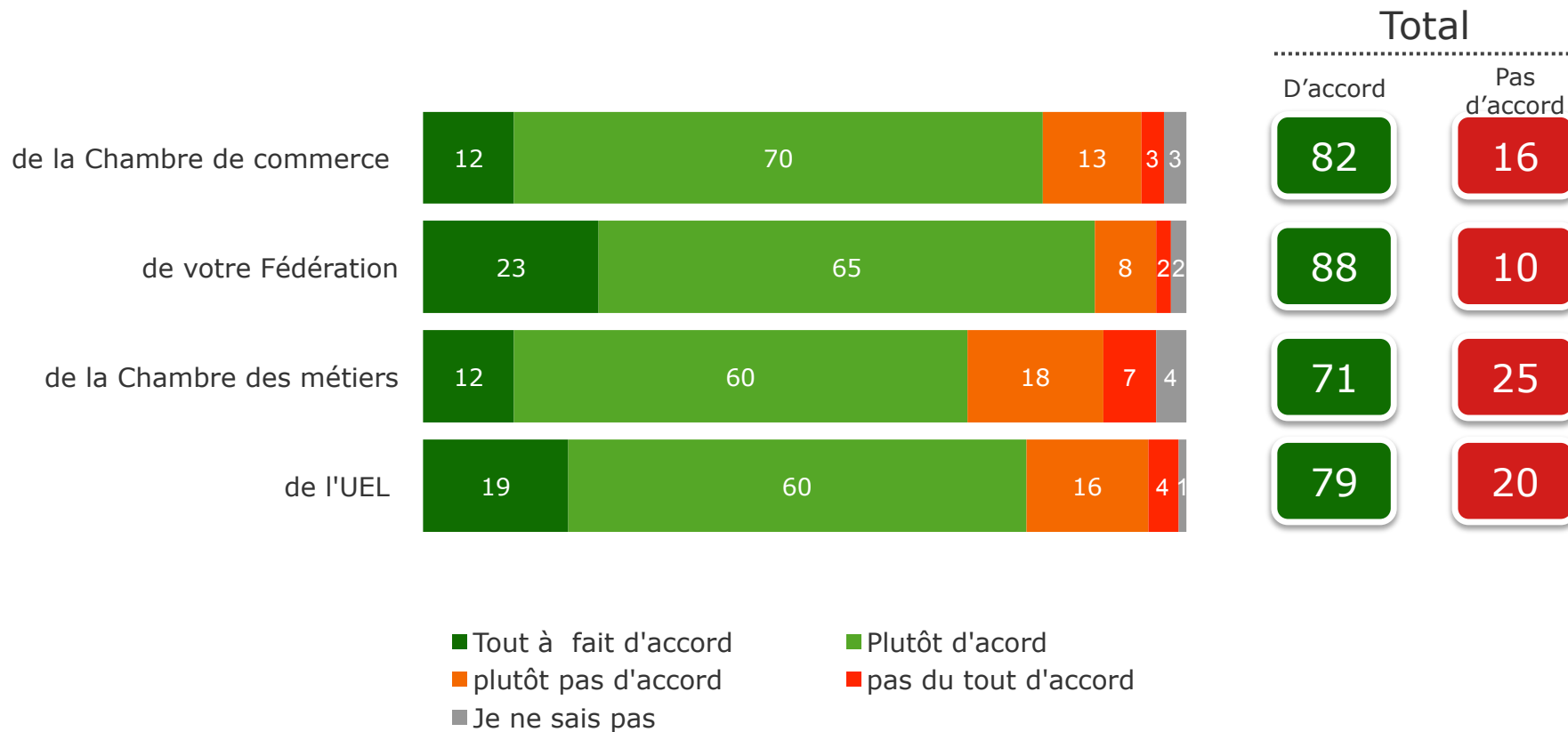


Notoriété du positionnement politique des instances patronales:

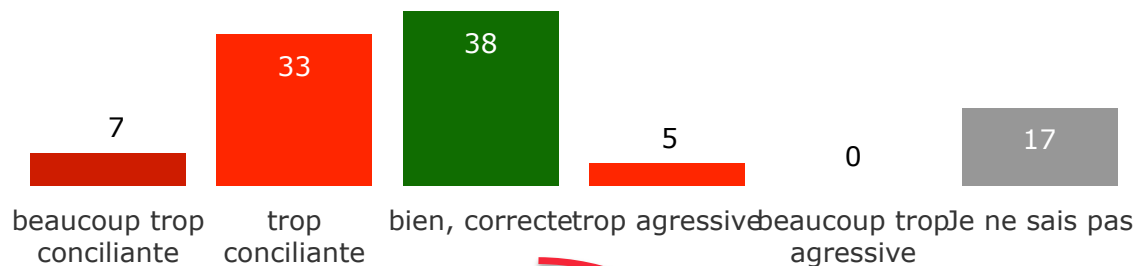


Accord avec la position politique de:

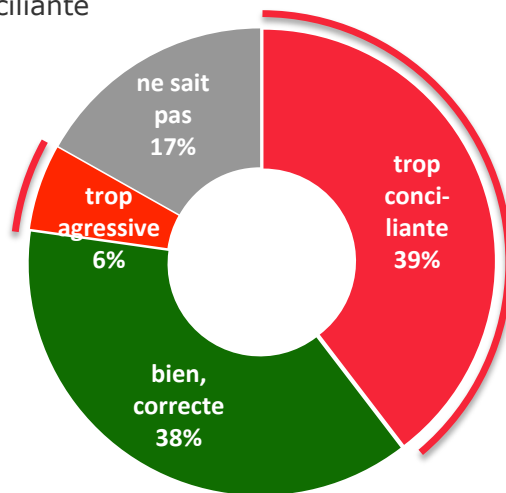
Base:
Répondants qui connaissent le positionnement politique de l'instance en question



Avis sur l'attitude des représentants patronaux en général face **au gouvernement**

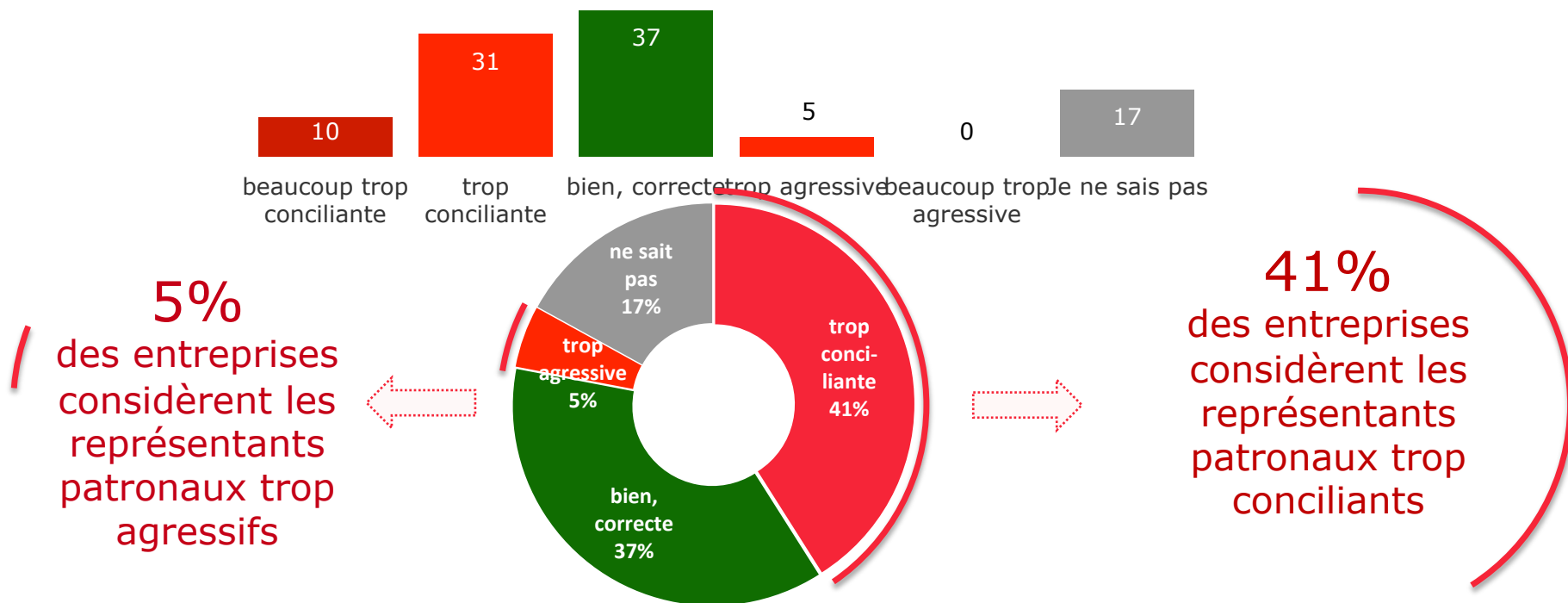


6%
des entreprises considèrent les représentants patronaux trop agressifs

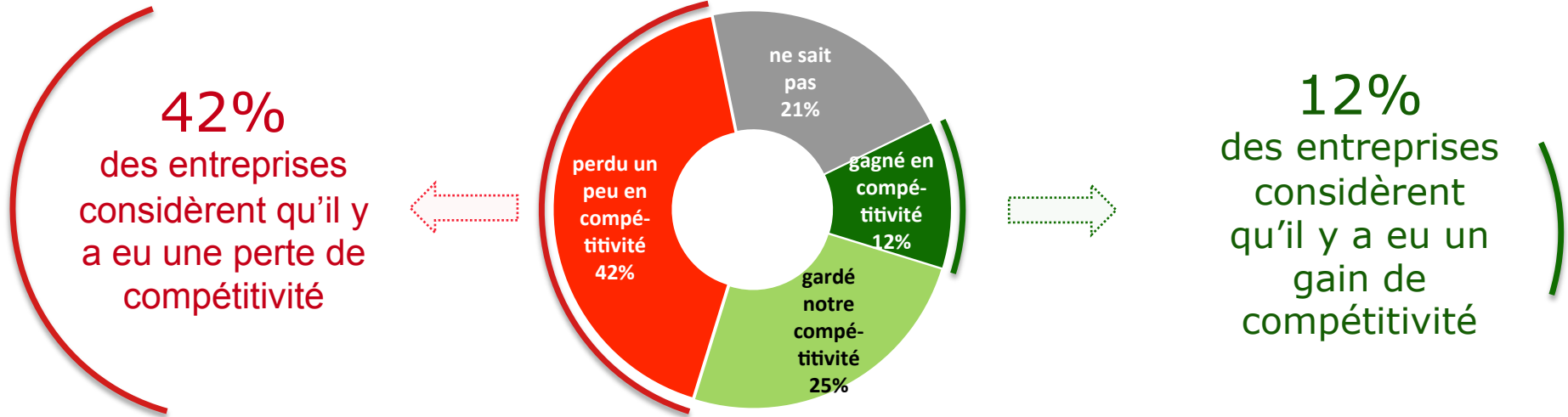



40%
des entreprises considèrent les représentants patronaux trop conciliants

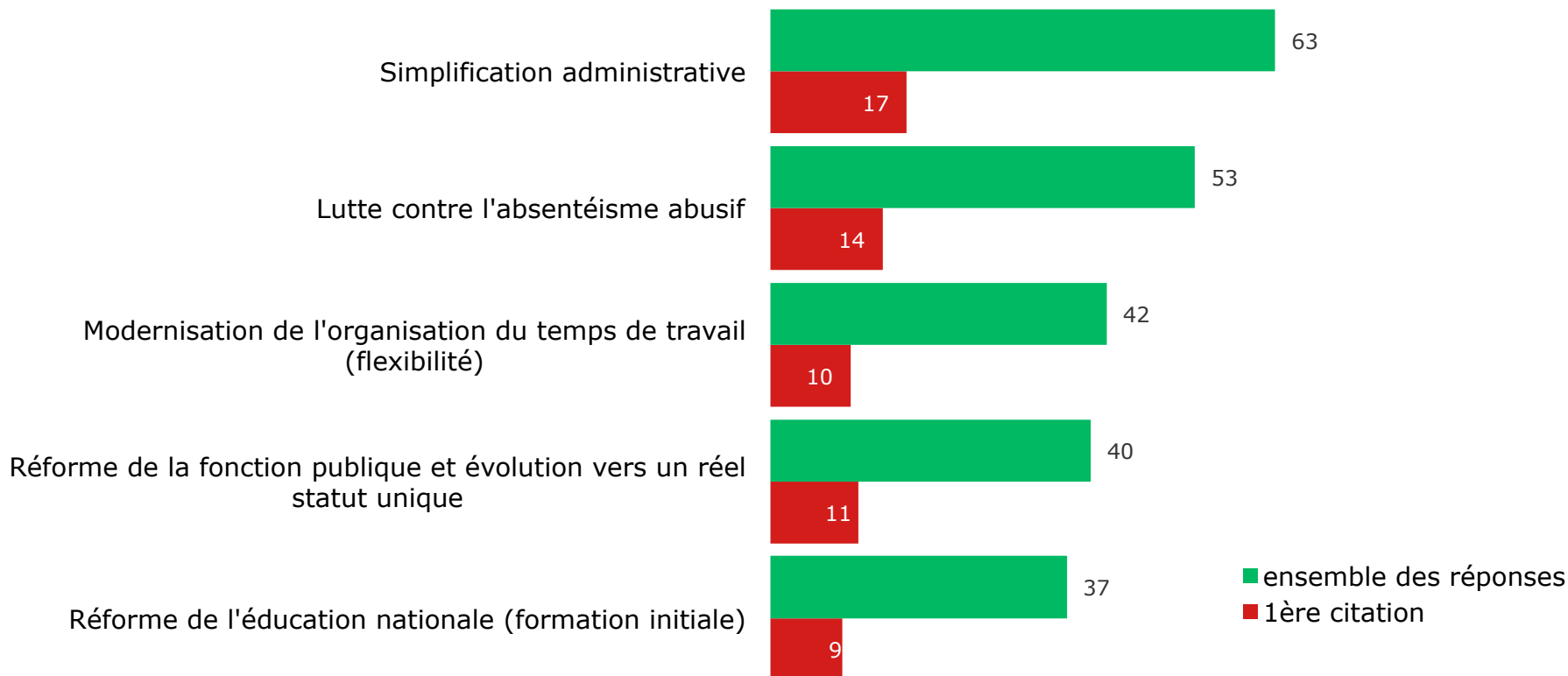
Avis sur l'attitude des représentants patronaux en général face **aux syndicats**



Compétitivité depuis la crise 2008. Gain de compétitivité par rapport aux concurrents étrangers



Les 5 objectifs à réaliser en priorité par le gouvernement



Conférence de presse

Jean-Jacques Rommes

» Administrateur délégué de l'UEL

— ^ —
MERCI !
— v —